


## Anglický jazyk

Ucelená řada učebních materiálů pro nejmenší – LISTEN AND PLAY – je určena k výuce anglického jazyka v 1. období RVP ZV. Práci s učebnicemi a pracovními sešity lze doplnit pracovními listy nebo dalšími pomůckami ze **Sady pomůcek pro práci v hodinách anglického jazyka** (sada pro každý ročník obsahuje barevné karty s obrázky, hrací magnetické kostky, magnetické puzzle a magnetické podložky, které učivo dále rozvíjejí a žákům ho hravou formou pomáhají upevnit).

Pro 2. období RVP ZV je určena řada LISTEN AND SPEAK.

Využijte náš portál pro výuku angličtiny na 1. stupni ZŠ na adrese [english-nns.cz](http://english-nns.cz). Kromě informací o všech materiálech pro výuku angličtiny, které nabízíme, tam najdete i videa s ukázkami práce s žáky. Ta přinášejí mnoho nápadů na oživení a ozvláštnění výuky. Na stránkách si můžete zdarma stáhnout i řadu doplňkových materiálů (pracovní listy, karty s obrázky slovní zásoby).

## Anglický jazyk pro 1. ročník



### Učebnice

Pracovní učebnice LISTEN AND PLAY WITH TEDDY BEARS! 1. DÍL **D** A4 56 str. 1-80 83 Kč  
LISTEN AND PLAY WITH TEDDY BEARS! 2. DÍL **D** A4 64 str. 1-81 83 Kč

Učební materiály mohou využít i žáci předškolního věku v kroužcích anglického jazyka.

Oba díly pracovní učebnice anglického jazyka jsou zpracovány tematicky. Hravou formou se žáci seznámí se základními okruhy slovní zásoby (např. pozdravy, barvy, rodina, číslovky, domácí mazlíčci) a gramatickými jevy uzpůsobenými této věkové skupině. V učebnicích vyučující najdou řadu materiálů, které jim pomohou hodiny oživit – autorské písně a neznámější básničky pro nejmenší. Nenásilnou formou si žáci prohloubí své znalosti čtení i výtvarné výchovy. Průvodcem je jim medvídek Sam a celá jeho rodina a kamarádi, se kterými si žáci osvojí základní komunikační dovednosti ve formě scének a rozhovorů. Součástí každé učebnice jsou podrobné instrukce v českém jazyce pro učitele a rodiče.

Navíc: nálepky s medvídky.

METODICKÝ PRŮVODCE LISTEN AND PLAY 1 **A4** 168 str. 1-83 179 Kč

Metodický průvodce k učebnici anglického jazyka LISTEN AND PLAY pro 1. ročník, 1. a 2. díl, obsahuje přehled učebních materiálů, přehledy gramatiky, frází a slovní zásoby učebnice, metodické pokyny k jednotlivým cvičením v učebnici, očekávané výstupy, klíčové kompetence, návrhy mezipředmětových vazeb a průřezových témat.

### Pomůcky

CD LISTEN AND PLAY WITH TEDDY BEARS! 1. DÍL 1-82-1 139 Kč

CD LISTEN AND PLAY WITH TEDDY BEARS! 2. DÍL 1-82-2 139 Kč

Obě CD tvoří nedílnou součást učebnice, velká část prezentovaných cvičení má poslechový základ (symbol CD v pracovní učebnici). Poslechem CD s promluvy dospělých i dětských rodilých mluvčích si žáci a žákyně nacvičí a upevní správnou výslovnost a naučí se na cizí jazyk přirozeně reagovat.

SADA KARET S OBRÁZKY SLOVNÍ ZÁSoby 1-84 249 Kč

Veškerá slovní zásoba obou dílů učebnice je vyobrazena v této sadě 86 obrázkových karet, kterou může vyučující využít při řadě her a pohybových aktivit, na něž odkazují instrukce v pracovní učebnici.

PRACOVNÍ LISTY PRO 1. ROČNÍK **A4** 12 listů A-11 zdarma

Pracovní listy si můžete zdarma stáhnout na stránkách [english-nns.cz](http://english-nns.cz).

SADA INTERAKTIVNÍCH POMŮCEK PRO 1. ROČNÍK A-12 3 999 Kč

Název titulu	Typ licence	Škola (neomezeně)	
		kat. č.	cena
MIUČ+ Listen and Play pro 1.–3. ročník		A-10	zdarma pro všechny

## UKÁZKA: LISTEN AND PLAY WITH TEDDY BEARS! 1. DÍL

**LESSON 5 – FAMILY** January

1. Listen. Say. Act. Colour. (74, 75)  
 1. Hello, Pip. – Hello, Sam. 2. This is my mum. – Hello, Pip. – Hello, Sam. 3. This is my dad. – Hello, Pip. 4. This is my sister. – Hello, Pip. – Hello, Sam. 5. This is my brother Tom. – Hello, Pip. – Hello, Sam. 6. Who's this? – This is my grandma. This is my grandpa. This is my family.

34

**LESSON 5 – FAMILY** January

**Who Is This?**

Moderately  
mf

1. Who is this? This is my mo-ther. Who is this? This is my fa-ther.  
 2. Who is this? This is my mo-ther. Who is this? This is my fa-ther.

c

Who is this? This is my sis-ter. Who is this? This is my bro-ther.  
 Who is this? This is my grand-ma. Who is this? This is my grand-pa.

G

This is my fa-mi-ly.  
 This is my fa-mi-ly.

2

3

1. Listen. Sing a song. (76, 77) 2. Say. Write. Act. This is Mel. This is my dad. Who is this? Who's this? This is my dad. Come here. Like. Listen. Sing. 3. Colour. Say. a Christmas tree, a star, a pen, a Christmas ball, a bag, a book. A green Christmas tree.

35

Součástí učebnice je řada materiálů, které pomohou oživit hodiny.

Hudebně-pohybová činnost s poslechem CD

Úkoly na vybarvování a dokreslování

Průvodcem učebnicí je medvídek Sam. Učebnice obsahuje úkoly na předvádění formou scének s poslechem CD.

## Anglický jazyk pro 2. ročník

Učebnice a pracovní sešit navazují na učivo prvního ročníku. Žáci budou nadále průběžně využívat slovní zásobu a gramatické jevy, které si osvojili, a dále si je prohloubí a doplní v rámci dalších témat volených úměrně k této věkové skupině a zároveň v návaznosti na učivo z dalších předmětů. Ve druhém ročníku se žáci začínají aktivně seznamovat s grafickou podobou slov i nácvikem čtení slov i vět.



## Učebnice

LISTEN AND PLAY WITH ANIMALS! 1. DÍL

D A4 56 str. 2-80 94 Kč

LISTEN AND PLAY WITH ANIMALS! 2. DÍL

D A4 56 str. 2-81 94 Kč

Vypravte se s námi do pohádkového světa se zvířátky. Žáci si rádi zahrají pohádky a naučí se tak zábavnou formou bez ostychu konverzovat. Před divadelní oponou si zaspívají písničky a zarecitují básničky, ve kterých si nenásilnou formou procvičí nové mluvnické jevy. Pohádkový vláček jim pomůže osvojit si správnou výslovnost nových slov.

Čtenářské rozcvičky se zvířátky připomenou žákům slovní zásobu z 1. ročníku. Jsou vytvořeny z jednoduchých doplňovacích cvičení, která žákům pomáhají postupně si zapamatovat grafickou podobu každého slova. Žáci začínají číst krátká pohádková vyprávění s obrázky. Na konci učebnice najdete tematický slovníček.

## Pracovní sešit

LISTEN AND PLAY WITH ANIMALS!

D A4 48 str. 2-85 79 Kč

Učebnice je doplněna dvoubarevným pracovním sešitem, ve kterém si zvířátka připravila pro žáky zábavné a praktické úkoly k nácviku psané podoby slov. Při hrách se zvířátky si žáci procvičí také čtení slov. Úkoly vycházejí z pohybových,



hudebních a výtvarných dovedností žáků. Tímto přitažlivým způsobem si žáci v příjemné atmosféře osvojují své počáteční znalosti cizího jazyka.

### Pomůcky

CD LISTEN AND PLAY WITH ANIMALS! 1. DÍL	2-82-1	199 Kč
CD LISTEN AND PLAY WITH ANIMALS! 2. DÍL (2 CD)	2-82-2	299 Kč
PRACOVNÍ LISTY PRO 2. ROČNÍK	A4 12 listů	A-21 49 Kč
SADA INTERAKTIVNÍCH POMŮCEK PRO 2. ROČNÍK	A-22	4 499 Kč

## Anglický jazyk pro 3. ročník



### Učebnice

LISTEN AND PLAY WITH MAGICIANS! 1. DÍL	<b>D</b>	A4 64 str.	3-80	94 Kč
LISTEN AND PLAY WITH MAGICIANS! 2. DÍL	<b>D</b>	A4 60 str.	3-81	94 Kč

Učebnice je vhodná i pro ty žáky, kteří začínají s angličtinou až ve 3. třídě.

Začarujte svět kolem vás. „Abracadabra!“ a je z vás rázem čarodějka nebo čaroděj. Vaše třída se promění v čarodějnou školu. Tužky žáků se stanou jejich čarodějnickými hůlkami, kterými se budou učit magické formule: nové věty a fráze. S hvězdami svých čarodějnických klobouků si žáci zábavnou formou osvojí novou slovní zásobu. Nechybí ani magické čtenářské rozsvičky a cvičení výslovnosti, které žáci znají z 2. ročníku. Hlavní postava učebnice, černá kočka, vás zavede do tajemných a zajímavých světů nových tematických okruhů. Naučí žáky spoustu nových písniček, ve kterých si zábavnou formou osvojí nové mluvnické učivo.

### UKÁZKA: LISTEN AND PLAY WITH MAGICIANS! 2. DÍL

#### LESSON 5 – IT'S TIME FOR HOLIDAYS



Na obrázcích si prohlédnete příběh Lary a Harriet a pak si jej poslechnete na CD.

Přečtete si otázky pod obrázky, včetně obou variant odpovědi. Vyberte tu správnou.



40 Extra vocabulary: grandparents, a village, spend a few days, them, what a lovely view; I look forward to being there

#### 11 Listen and say. Act out this scene.

Sunny June

**A Trip to Central London**

- My mum and I like to explore interesting places in London.
- This is London Underground. This train will take us to Central London. I like trains. I'm always excited when I go by train.
- There are lots of double-deckers in London. How many double-deckers can you see? The traffic is heavy!
- The bus stops in Westminster – in the heart of London.
- Come with us! We want to see Big Ben. Turn left and then go straight ahead.
- Look! This clock tower is called Big Ben. Isn't it nice? In fact, Big Ben is the name of the bell inside.
- That big wheel by the river is called the London Eye. There are lots of boats on the river Thames. Let's take the one that goes to Tower Bridge.

Do you like travelling?

Very good! Great! Perfect!

41 Extra vocabulary: a trip, explore interesting places, will take us to, excited, heavy traffic, clock tower, in fact, inside, wheel, one that goes to



V každé lekci se žáci seznámí s britskými reáliemi. Nahrávky jednoduchých dialogů si poslechnou z CD a poté přečtou v učebnici. Celá tato strana je pojata jako projekt – žáci mohou využít vlastních fotografií a obrázků při zpracovávání podobně laděné tematické stránky.

### Pracovní sešity

LISTEN AND PLAY WITH MAGICIANS! 1. DÍL  
LISTEN AND PLAY WITH MAGICIANS! 2. DÍL

**D** A4 40 str. 3-85 59 Kč  
**D** A4 40 str. 3-86 59 Kč

Neváhejte a pojďte s námi čarovat také v pracovním sešitě černé kočičky, kde v čarodějnických úkolech postupně odkryjete psanou podobu osvojovaných slov.

### Pomůcky

CD LISTEN AND PLAY WITH MAGICIANS! 1. DÍL (2 CD)  
CD LISTEN AND PLAY WITH MAGICIANS! 2. DÍL (2 CD)

3-82-1 299 Kč  
3-82-2 299 Kč

PRACOVNÍ LISTY PRO 3. ROČNÍK


A4 12 listů A-31 49 Kč

SADA INTERAKTIVNÍCH POMŮCEK PRO 3. ROČNÍK

A-32 4 999 Kč

## Anglický jazyk pro 4. ročník

Učebnice anglického jazyka LISTEN AND SPEAK navazují na ucelenou řadu učebních materiálů LISTEN AND PLAY pro výuku anglického jazyka v 1. období RVP ZV. K dispozici je i MIUč+, prozatím pouze v základní verzi.



## AKCE PRO ŠKOLY

Při zakoupení **pracovních sešitů Listen and Speak with Mr B!**, 1. a 2. díl, pro celou třídu získáte **ZDARMA** licenční certifikát na aktivaci kterékoli **MIUč+ dle vlastního výběru** na školní rok 2020/2021 (školní multilicence a žákovské licence).

Na objednávku připište „Akce AJ 4“. Akce platí do **30. 9. 2020**.

### Učebnice

LISTEN AND SPEAK WITH MR B! 1. DÍL  
LISTEN AND SPEAK WITH MR B! 2. DÍL

**D** A4 56 str. 4-80 109 Kč  
**D** A4 56 str. 4-81 109 Kč

Učebními materiály pro 4. ročník provází žáky pejsek Mr B. Učebnice jsou koncipovány systematicky, každá lekce je rozložena na 8 stran. První strana se vždy zaměřuje **na čtení s porozuměním textu**, žáci se zároveň seznámí s novou slovní zásobou. Následuje **vyvození gramatiky** a její procvičení v reálných situacích. Nechybí ani komiksy, kreativní práce na **projektech**, **realie** ani **poslechová cvičení**. V příloze učebnice jsou instrukce ke cvičením v českém jazyce.

### Pracovní sešity

LISTEN AND SPEAK WITH MR B! 1. DÍL  
LISTEN AND SPEAK WITH MR B! 2. DÍL

**D** A4 40 str. 4-85 59 Kč  
**D** A4 40 str. 4-86 59 Kč

Pracovní sešity jsou dvoubarevné, cvičení v pracovních sešitech obsahují odkazy na cvičení v učebnici. Obálky pracovních sešitů jsou využity ke hře.

MR B'S WORD BANK – slovníček

A5 40 str. 4-87 33 Kč

K oběma dílům učebnice je nezbytné používat slovníček. Je prakticky koncipován ke každé straně učebnice. Nová slova jsou zapojována do obvyklého slovního spojení, ve kterém se užívají. To přispívá k rozvoji konverzačních schopností žáka.

### Pomůcky

CD LISTEN AND SPEAK WITH MR B! 1. DÍL  
CD LISTEN AND SPEAK WITH MR B! 2. DÍL (2 CD)  
CD MR B'S WORD BANK (2 CD)  
CD nahrávky jsou namluveny **rodilými mluvčími**.

4-82-1 249 Kč  
4-82-2 299 Kč  
4-82-3 149 Kč

ANGLIČTINA ŽÁDNÁ DŘINA 2

B5 68 str. 4-21 44 Kč



## UKÁZKA: UČEBNICE LISTEN AND SPEAK WITH MR B! 1. A 2. DÍL

**ENGLAND** ENGLAND / 18.11.2018  
England, together with Scotland, Wales and Northern Ireland, is part of one kingdom. Its name is very long – the United Kingdom of Great Britain and Northern Ireland.  
There is a queen in this kingdom. Her name is Elizabeth II. She lives in Buckingham Palace in London. You can visit a lot of interesting places there, for example Westminster with the Houses of Parliament. One of the most famous parts of this palace is the Clock Tower with "Big Ben" (the bell inside the Tower).  
Don't forget to take an umbrella because it rains very often in England.

London is the capital of the United Kingdom of Great Britain and Northern Ireland. It is the capital of England too.

Wales: sheep, red telephone box, red post box, black cab, Cambridge, Oxford, Queen Elizabeth II, double-decker bus, fish and chips.

**FISH AND CHIPS**  
FISH AND CHIPS IS A TYPICAL MEAL IN ENGLAND. IT CONSISTS OF FRIED FISH AND CHIPS. ENGLISH PEOPLE ALSO LIKE AMERICAN BROWNS AND COOKIES.

14 Mr B's Word Bank: page 18

**School Project**

**7 READ THE STORY. ACT OUT THE SITUATIONS.** 18.11.2018 / 18.11.2018

1 Mrs Blake is talking about the project.  
The topic of this year's project is prehistory. Meet your friends from class B. Here is the list of pairs. Find your partner for this project.

2 Rachel is reading the list of pairs.  
Prehistory  
Hmm. I have got number 24. Who is C. Beck?

3 Rachel is talking to Cedric.  
Prehistory  
Hi, I'm Cedric.  
Cedric! Nice to meet you at last!

4 They are going to a museum.  
Prehistory  
Look! The American Museum of Natural History! We can do our project here.  
Well, I can try to hide Mr B in my big bag.  
Oh, no!

5 They are thinking about the project topic.  
Prehistory  
Let's write about dinosaurs. They are so big and old.


6 Mr B is making trouble.  
Prehistory  
What's going on?  
Let's write about dinosaurs. They are so big and old.

And what about prehistorical people?

22 Mr B's Word Bank: page 39

## Anglický jazyk pro 5. ročník

Učebnicemi žáky provází děti z různých zemí světa, setkávají se na blogu hlavního hrdiny Thea. Prostřednictvím chatů se žáci seznamují nejen s jejich zálibami, ale také se zajímavostmi o zemích, kde žijí. K dispozici je i MIUČt, prozatím pouze v základní verzi.



## AKCE PRO ŠKOLY

Při zakoupení **pracovních sešitů Listen and Speak with Friends!, 1. a 2. díl**, pro celou třídu získáte **ZDARMA** licenční certifikát na aktivaci kterékoli **MIUČt dle vlastního výběru** na školní rok 2020/2021 (školní multilicence a žákovské licence).

Na objednávku připište „Akce AJ 5“. Akce platí do **30. 9. 2020**.

## Učebnice

LISTEN AND SPEAK WITH FRIENDS! 1. DÍL

**D** A4 56 str. 5-80 109Kč

LISTEN AND SPEAK WITH FRIENDS! 2. DÍL

**D** A4 52 str. 5-81 109Kč

Učebnice pro 5. ročník jsou koncipovány podobně jako ve 4. ročníku. Rozvíjejí čtení s porozuměním, gramatiku zapojují do reálných situací. Žáci se pobaví při práci na různých projektech. Poslední strana v každé lekci je věnována blogu. Kamarádi z různých zemí světa tam vkládají své příspěvky. Blog je zaměřen na zajímavosti z historie. Pro tyto stránky jsme vybrali poutavé příběhy, které oslovují věkovou kategorii žáků daného období.

Nechybí poslechová cvičení a písničky. U jednotlivých cvičení v učebnicích jsou pro snazší orientaci uvedeny odkazy na úkoly v pracovních sešitech, na CD a na slovníček. Vyučující (rodiče) mohou pracovat s úkoly podle instrukcí, které jsou uvedeny v českém jazyce v závěru každého dílu učebnice.

**Pracovní sešity**

LISTEN AND SPEAK WITH FRIENDS! 1. DÍL  
LISTEN AND SPEAK WITH FRIENDS! 2. DÍL

**D** A4 40 str. 5-85 59Kč  
**D** A4 40 str. 5-86 59Kč

Pracovní sešity jsou dvoubarevné, cvičení v pracovních sešitech obsahují odkazy na cvičení v učebnici. Učivo každé lekce je shrnuto na opakovacích stranách v závěru lekce. K zopakování učiva lze využít i opakovací strany v závěru pracovních sešitů. První díl obsahuje závěrečné opakování učiva daného pololetí, druhý díl závěrečné opakování učiva celého ročníku.

**WORD BANK – slovníček**

**A5 48 str. 5-87 39Kč**

Při osvojování nové slovní zásoby žáci pracují se slovníčkem. Slovní zásobu se učí zapojením do slovních spojení, ve kterých jsou slova uvedena v textu učebnice, dále slova zapojují do vět. Naučí se při tom vnímat slova v jejich různých významových souvislostech. Vzorově je ve slovníčku uvedena jedna věta. Na slovníčku spolupracovali rodičí mluvčí a vyučující z Anglie.

**Pomůcky**

CD LISTEN AND SPEAK WITH FRIENDS! 1. DÍL (2 CD)  
CD LISTEN AND SPEAK WITH FRIENDS! 2. DÍL (2 CD)  
CD WORD BANK (2 CD)

5-82-1 299Kč  
5-82-2 299Kč  
5-82-3 149Kč

V 5. ročníku se žáci při poslechu audionahrávek naučí od interpretů zastupujících hrdiny blogového příběhu z učebnice i praktická slova a slovní spojení v jejich rodném jazyce (v americké angličtině, v ruštině, v italštině, v němčině a ve francouzštině), např. pozdravy, přání. Učí se porozumět textu v anglickém jazyce z úst různých interpretů textu. Novou slovní zásobu a nosné texty si žáci fixují v britské angličtině z úst rodilých mluvčích.

Název titulu	Typ licence	Škola (neomezeně)		Škola (1 rok)		Učitel (1 rok)		Žák (1 rok)	
		kat. č.	cena	kat. č.	cena	kat. č.	cena	kat. č.	cena
MIUč+ Listen and Speak with Mr B!				A-40-3	990,-	A-40-T	590,-	A-40-4	59,-
MIUč+ Listen and Speak with Friends!				A-50-3	990,-	A-50-T	590,-	A-50-4	59,-

**UKÁZKA: UČEBNICE LISTEN AND SPEAK WITH FRIENDS! 1. A 2. DÍL**

### IN SPACE

1 Lesson

**1 LISTEN. READ. TALK ABOUT IT.** 0.5.5 1.2.2.1

Hi, Mum!  
"Hi, Mum!"  
"Hi, Theo!"  
"How are you? And how is Dad?"  
"He's **filming** today **without** me. I've got a **few minutes**. How are you?"  
"I'm fine, thank you. And what about you and Dad? Where is he filming now?"  
"We're **still** in Greenwich. He's filming at the Royal Observatory in Greenwich Park."

Hi, Theo!  
"Is it where the Planetarium is? One day I'd like to visit it too. You know I like reading about the **universe**! I love watching the stars in the bright night sky. I want to write about the Zodiac: **constellations**. You can read about it on my blog if you want... Enjoy London!"  
"Thanks, Theo. Take care, bye, bye!"  
"Bye, Mum."  
What would Theo like to visit in Greenwich? Is there a planetarium where you live?

**2 LISTEN. READ. ANSWER.** 0.5.5 1.1.4

**Do you like to read books about the universe?**  
The **Sun** is the brightest star in our sky. It is the **closest** star to the **Earth**. We see the Sun in the **clear** sky during the day. When the sky is dark, we can also see other stars.  
The Sun is at the centre of the **solar system**. There are a lot of **space objects** in the solar system. They are **planets** with their **moons**, **asteroids**, **comets** and **meteor objects**.

You can see Vesper in the bright evening sky. It is the planet **Venus**. Venus is almost as big as our planet. You can see it in the morning as the Morning Star. There are 8 planets in the solar system: **Mercury**, **Venus**, **Earth**, **Mars**, **Jupiter**, **Saturn**, **Uranus** and **Neptune**. **Life exists** only on the Earth.  
But maybe somewhere in the universe there are other forms of life... What do you think?

**3 LISTEN AND REPEAT.** 0.5.5 1.5.5

PLANETS OF THE SOLAR SYSTEM

**4 ANSWER WH-QUESTIONS.**

a) Which star is the brightest star in our sky?  
b) Which planets belong to the solar system?  
c) Which planet do you like most?  
d) Which planet is almost as big as our planet?  
e) Which planet can you live on?  
f) Which of the planets would you like to visit?

**5 REMEMBER.** 1.1.4

**WH QUESTIONS (WHICH)**  
Vesper is Venus. *Which is it?*  
I can see Venus in the morning sky. *Which can you see?*

I use WHICH when we ask about something specific. We use WHAT when we ask about something general.

WHAT'S YOUR FAVOURITE BLOG ON THE INTERNET? 0.5.5 Word Bank: pages 1, 2 5

**THEO'S blog** >> OLYMPIC GAMES 0.5.5 1.1.4

(Adam's Article, Feb 22, 06:00 pm)  
I do a lot of sports. My favourite is swimming.

**OLYMPIC GAMES** 0.5.5 1.1.4

The Olympic Games are the most famous sports event of all times. They take place every four years in summer and winter.

Thousands of athletes compete in many different competitions during the Olympic Games. For example athletics, swimming and artistic gymnastics take place in summer, and figure skating, ice hockey, ski jumping or speed skating take place in winter. The winners receive medals. The best one gets a golden medal, the second best a silver medal and the third best gets a bronze medal.

The Olympic Games have special symbols. I am sure you know the Olympic flag. The flag consists of five connected rings. These rings represent the five continents: Asia (yellow), America (red), Africa (black), Australia and Oceania (green), and Europe (blue), and symbolize friendship among the nations of the continents.  
Another typical Olympic symbol is the Olympic flame. The flame is carried by runners from Greece to its final destination in the stadium.

The Paralympic Games are an international sports event for athletes with physical disabilities. The Youth Olympic Games are for teenage athletes. Do you know any Czech athletes?

**IT'S TIME FOR A LEGEND!**  
**Do you like to read legends?**  
I think you probably know the Greek hero Heracles. Heracles was a son of Zeus. The legends say that it was Heracles, the Greek hero, who founded the Olympic Games. He organized the games to celebrate and to honour Zeus for his victory over Cronus, who wanted to become the emperor of all gods and sit on the throne on Olympus. The first Olympic Games were about 2,800 years ago in Olympia in Greece. There were only sports for men at that time.

10 Word Bank: page 47