ČLOVĚK A JEHO SVĚT
Prvouka pro 1. až 3. ročník – Objevujeme a poznáváme s Oskarem řada vytvořená v souladu s RVP ZV

Soubor pro 1. ročník zahrnuje pracovní učebnici *Oskarova prvouka 1*, metodický průvodce a sadu pokusů. Pro 2. ročník je určen pracovní sešit *Oskarova prvouka 2* s metodickým průvodcem a sadou pokusů. V současné době připravujeme a **pilotně ověřujeme** pracovní sešit pro 3. ročník. Tyto **nové pracovní sešity** jsou určeny jako hlavní materiál do výuky, který je vhodné využívat se stávajícími učebnicemi *Já a můj svět 2* a *3* (pracovní sešity obsahují odkazy na odpovídající strany učebnice).



AKCE pro školy

Při zakoupení učebnice Oskarova prvouka 1, pracovního sešitu Oskarova prvouka 2 nebo pracovního sešitu Oskarova prvouka 3 pro celou třídu získáte ZDARMA metodický průvodce Oskarova prvouka pro daný ročník a licenční certifikát na aktivaci kterékoli MIUč+ dle vlastního výběru na školní rok 2021/2022 (školní multilicence a žákovské licence).
Na objednávku připište „Akce O 1“, „Akce O 2“ nebo „Akce O 3“. Akce platí do 30. 9. 2021.

Objevujeme a poznáváme s Oskarem pro 1. ročník se šesti výhodami:

1. **PIKTOGRAFICKÁ ZADÁNÍ**: Pomocí piktogramů mohou žáci od 1. hodiny 1. ročníku samostatně číst zadání.
2. **MYŠLENKOVÉ MAPY**: Systematicky využívá myšlenkové mapy jak k navození témat a inspiraci pro vyjadřování žáků, tak k opakování.
3. **APLIKACE ČTENÍ**: Průběžně využívá nabývané čtenářské dovednosti. V prvouce jsou zařazeny pouze texty, které žáci umí přečíst.
4. **POUŽÍVÁNÍ SAMOLEPEK**: Přílohou učebnice je sada samolepek, které žáci využívají ve vybraných cvičeních a pro lepší orientaci v probírané látce (nahrazuje vystřihování a lepení lepidlem).
5. **POKUSY**: K učebnici je vytvořena sada pokusů v úrovni, která umožňuje samostatné provádění pokusů žáky.
6. **MIUč+**: K učebnici je vytvořena interaktivní verze, která přispívá k efektivnosti výukového procesu. Více na str. 56.

OSKAROVA PRVOUKA 1 – učebnice *ukázka na str. 54*	D	A4	80 str.	1A-74	99 Kč
METODICKÝ PRŮVODCE K OSKAROVĚ PRVOUCE 1		A4	112 str.	1A-75	179 Kč
HLASOVACÍ KARTY AMOS NOVINKA		A4	2 listy	1A-00	19 Kč

Karty podporující formativní hodnocení. Sada po rozstříhání obsahuje 14 oboustranných barevných karet: varianty s písmeny A, B, C, D, čtyři karty s barvami (červená, modrá, zelená, oranžová), odpovědi ANO, NE, NEVÍM a tři karty s emotikony (usmívající se, smutný a neutrální obličej). Každá z těchto hlasovacích karet má jednobarevný podklad a na zadní straně logo souboru vzdělávacích materiálů AMOS.

Karty jsou vhodným doplňkem při práci s MIUč+, pro jednoduché odpovídání na pokládané otázky, sebehodnocení žáků nebo jako pomůcka pro základní vyjadřování pocitů.

Pořádáme pro Vás akreditované vzdělávací semináře vedené spoluautory učebních materiálů AMOS, na kterých bychom Vás rádi seznámili především s tím, co prostřednictvím metodické příručky nelze sdělit. Více informací a aktuální termíny seminářů najdete na nns.cz/amos.

UKÁZKA: UČEBNICE OSKAROVA PRVOUKA 1

Objevujeme a poznáváme s Oskarem pro 2. ročník s osmi výhodami:

1. **SROZUMITELNÁ ZADÁNÍ**: Piktografická zadání přecházejí nejprve do stručných textových zadání, která se následně rozvíjejí přiměřeně nabývaným čtenářským schopnostem žáků.
2. **MYŠLENKOVÉ MAPY**: S pomocí myšlenkové mapy si žáci na začátku každé kapitoly uvědomí, co již znají a co je čeká. Na konci kapitoly jim pak poslouží k zopakování a utřídění nabytých znalostí.
3. **APLIKACE ČTENÍ S POROZUMĚNÍM**: Žáci jsou vedeni k uplatňování a rozvíjení čtenářských dovedností – jsou zařazována jak žákům známá cvičení z 1. ročníku (např. otázky ANO/NE), tak pokročilejší cvičení, např. oprava Oskarových vyprávění.
4. **POUŽÍVÁNÍ SAMOLEPEK**: Zábavnou formou lepení samolepek se žáci učí přiřazovat vhodné obrázky k textu, orientovat se v tabulce nebo doplňovat jednoduchá schémata.
5. **POKUSY**: V rámci MIUč+ jsou k dispozici hned dvě sady pokusů: *Oskarovy pokusy 1* (pro 1.–2. ročník) a *Oskarovy pokusy 2* (pro 2.–3. ročník). Všech 20 pokusů je připraveno tak, aby je **žáci mohli provádět samostatně**.
6. **MIUč+**: Interaktivní verze obsahuje elektronické verze pracovního sešitu Oskarova prvouka 2 a učebnice Já a můj svět 2 a **bohatý interaktivní obsah** včetně fotografií, videí a sad pokusů. Více na str. 56.
7. **VEDENÍ K ROZVOJI DOVEDNOSTÍ**: Spolu s poznáváním probírané látky vedou pravidelně zařazovaná cvičení k rozvoji **prostorové orientace** žáků, nabývání **argumentačních schopností**, **vnímání emocí**, k praktickému využívání matematiky a získávání dalších klíčových dovedností.
8. **FORMATIVNÍ HODNOCENÍ**: Zařazení **vzdělávacích tvrzení** žákům napomáhá k formulování a zhodnocení vlastních schopností a dovedností, a tím k nastavení základů formativního hodnocení.

OSKAROVA PRVOUKA 2 – barevný pracovní sešit NOVINKA — A4 80 str. 2A-94 89 Kč

Tento **nový pracovní sešit** je určen jako **hlavní materiál do výuky prvouky**, který je vhodné využívat se stávající učebnicí Já a můj svět 2 (pracovní sešity obsahují odkazy na odpovídající strany učebnice).

JÁ A MŮJ SVĚT 2 – učebnice — D A4 64 str. 2-75 95 Kč

METODICKÝ PRŮVODCE K OSKAROVĚ PRVOUCE 2 NOVINKA — A4 96 str. 2A-95 179 Kč

Objevujeme a poznáváme s Oskarem pro 3. ročník s devíti výhodami:

1. **SROZUMITELNÁ ZADÁNÍ**: Textová zadání se nadále rozvíjejí přiměřeně nabývaným schopnostem žáků.
2. **MYŠLENKOVÉ MAPY**: S pomocí úvodní myšlenkové mapy si žáci na začátku každé kapitoly uvědomí, co již znají a co je čeká. Na konci kapitoly se k úvodní myšlenkové mapě vracejí a ujasňují si, co nového se dozvěděli. Žáci jsou postupně vedeni k **samostatné tvorbě myšlenkových map**.
3. **APLIKACE ČTENÍ S POROZUMĚNÍM**: Se vstupem do 3. ročníku papoušek Oskar postupně „předává štafetu“ chlapci Hugovi a jeho kamarádům. **Dovednosti a znalosti jsou představovány v textech zachycujících reálné situace blízké uvažování třeťáků.** Žáci při práci s texty opakovaně uplatňují a postupně rozvíjejí čtenářské dovednosti. Samostatně vyhledávají a vyznačují klíčová slova a podstatné informace, dále s nimi pracují, odpovídají na otázky, tvoří si vlastní názor a diskutují o něm. Zařazována jsou jak cvičení žákům známá z 1. a 2. ročníku, tak pokročilejší cvičení osvědčená v materiálech Jsem čtenář.
4. **POUŽÍVÁNÍ SAMOLEPEK**: Zábavnou formou lepení samolepek se žáci učí přiřazovat vhodné obrázky k textu, orientovat se v tabulce nebo doplňovat schémata.
5. **POKUSY**: V rámci MIUč+ je k dispozici sada pokusů: Oskarovy pokusy 2 (pro 2.–3. ročník). Všechny pokusy jsou připraveny tak, aby je **žáci mohli provádět samostatně**.
6. **MIUč+**: Interaktivní učebnice obsahuje elektronické verze pracovního sešitu Oskarova prvouka 3 a učebnice Já a můj svět 3 a bohatý interaktivní obsah včetně fotografií, videí a sad pokusů. Více na str. 56.
7. **VEDENÍ K ROZVOJI DOVEDNOSTÍ**: Spolu s poznáváním probírané látky vedou pravidelně zařazovaná cvičení k rozvoji orientace na mapách a plánech, práce s tabulkami, nabývání argumentačních schopností, vnímání emocí, praktickému využívání matematiky, získávání finanční gramotnosti a dalších klíčových dovedností.
8. **FORMATIVNÍ HODNOCENÍ**: Základy formativního hodnocení žáci budují na konci každé kapitoly vyhodnocováním, co nového dokážou. K tomu využívají tzv. vzdělávací tvrzení, která jsou formulována s pomocí jasných pojmů: dokážu vypravovat, vyjmenovat, pojmenovat nebo popsat. Žáci provádějí sebehodnocení úrovně svých dovedností a znalostí, které je prokazatelné a ověřitelné.
9. **VEDENÍ K SAMOSTATNÉ TVORBĚ ZÁPISŮ**: Průběžně zařazovaná cvičení na aplikaci čtení s porozuměním vedou žáky k dovednosti vyhodnotit, které nejpodstatnější informace tvořící základní učivo jsou vhodné k zápisu do sešitu. K tomu jim od 4. kapitoly dále napomáhají úkoly k dotváření zápisů, které si tvoří chlapec Hugo. Žáci se tak připravují na následující ročníky, kde jsou vyžadovány samostatné porozumění textům a tvorba zápisů.

OSKAROVA PRVOUKA 3 – barevný pracovní sešit	ČERVENEC 2021		A4	3A-94	89 Kč
JÁ A MŮJ SVĚT 3 – učebnice		D	A4 88 str.	3-75	95 Kč
METODICKÝ PRŮVODCE K OSKAROVĚ PRVOUCE 3	ZÁŘÍ 2021		A4	3A-95	179 Kč

Nový **plnébarevný pracovní sešit** je určen jako **hlavní materiál do výuky prvouky**, který je vhodné využívat se stávající učebnicí Já a můj svět 3 (pracovní sešity obsahují odkazy na odpovídající strany učebnice).

UKÁZKA: PRACOVNÍ SEŠIT OSKAROVA PRVOUKA 3



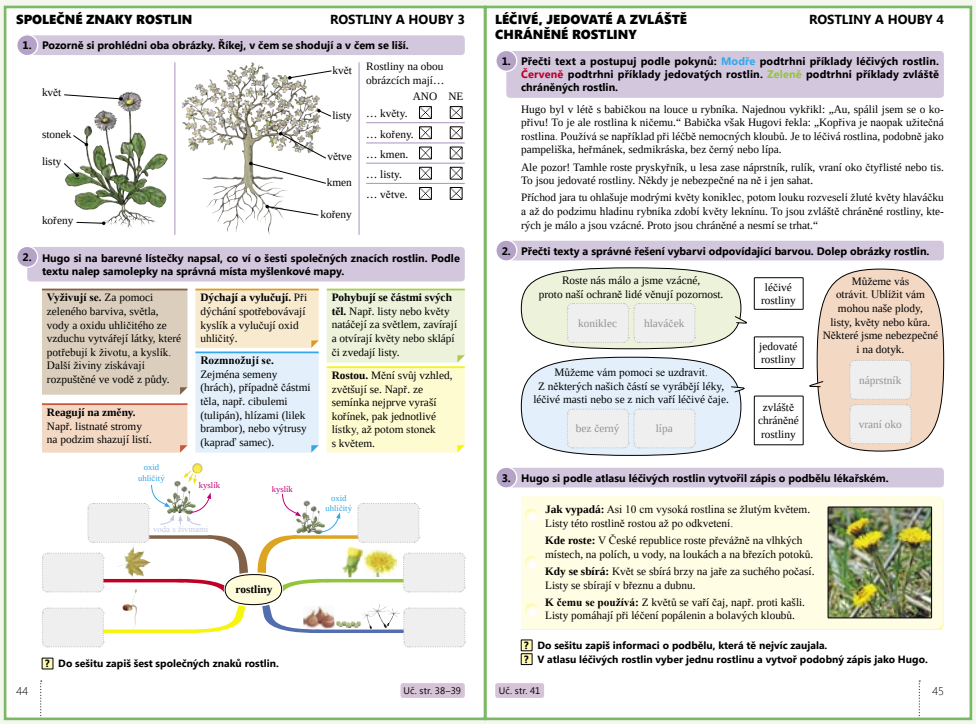

SPOLEČNÉ ZNAKY ROSTLIN — ROSTLINY A HOUBY 3

1. Pozorně si prohlédni oba obrázky. Říkej, v čem se shodují a v čem se liší.

květ, stonek, listy, kořeny — květ, listy, větve, kmen, kořeny

Rostliny na obou obrázcích mají…

	ANO	NE
… květy.	☒	☒
… kořeny.	☒	☒
… kmen.	☒	☒
… listy.	☒	☒
… větve.	☒	☒

2. Hugo si na barevné lístečky napsal, co ví o šesti společných znacích rostlin. Podle textu nalep samolepky na správná místa myšlenkové mapy.

Vyživují se. Za pomoci zeleného barviva, světla, vody a oxidu uhličitého ze vzduchu vytvářejí látky, které potřebují k životu, a kyslík. Další živiny získávají rozpuštěné ve vodě z půdy.

Dýchají a vylučují. Při dýchání spotřebovávají kyslík a vylučují oxid uhličitý.

Pohybují se částmi svých těl. Např. listy nebo květy natáčejí za světlem, zavírají a otvírají květy nebo sklápí či zvedají listy.

Reagují na změny. Např. listnaté stromy na podzim shazují listí.

Rozmnožují se. Zejména semeny (hrách), případně částmi těla, např. cibulemi (tulipán), hlízami (lilek brambor), nebo výtrusy (kapraď samec).

Rostou. Mění svůj vzhled, zvětšují se. Např. ze semínka nejprve vyraší kořínek, pak jednotlivé lístky, až potom stonek s květem.

oxid uhličitý, kyslík, voda s živinami, kyslík, oxid uhličitý — rostliny

? Do sešitu zapiš šest společných znaků rostlin.

44 — Uč. str. 38–39

LÉČIVÉ, JEDOVATÉ A ZVLÁŠTĚ CHRÁNĚNÉ ROSTLINY — ROSTLINY A HOUBY 4

1. Přečti text a postupuj podle pokynů: Modře podtrhni příklady léčivých rostlin. Červeně podtrhni příklady jedovatých rostlin. Zeleně podtrhni příklady zvláště chráněných rostlin.

Hugo byl v létě s babičkou na louce u rybníka. Najednou vykřikl: „Au, spálil jsem se o kopřivu! To je ale rostlina k ničemu.“ Babička však Hugovi řekla: „Kopřiva je naopak užitečná rostlina. Používá se například při léčbě nemocných kloubů. Je to léčivá rostlina, podobně jako pampeliška, heřmánek, sedmikráska, bez černý nebo lípa.

Ale pozor! Tamhle roste pryskyřník, u lesa zase náprstník, rulík, vraní oko čtyřlisté nebo tis. To jsou jedovaté rostliny. Někdy je nebezpečné na ně i jen sahat.

Příchod jara tu ohlašuje modrými květy koniklec, potom louku rozveselí žluté květy hlaváčku a až do podzimu hladinu rybníka zdobí květy leknínu. To jsou zvláště chráněné rostliny, kterých je málo a jsou vzácné. Proto jsou chráněné a nesmí se trhat.“

2. Přečti texty a správné řešení vybarvi odpovídající barvou. Dolep obrázky rostlin.

Roste nás málo a jsme vzácné, proto naši ochranu lidé věnují pozornost. — koniklec, hlaváček — léčivé rostliny

Můžeme vám pomoci se uzdravit. Z některých našich částí se vyrábějí léky, léčivé masti nebo se z nich vaří léčivé čaje. — bez černý, lípa — zvláště chráněné rostliny

Můžeme vás otrávit. Ublížit vám mohou naše plody, listy, květy nebo kůra. Některé jsme nebezpečné i na dotyk. — náprstník, vraní oko — jedovaté rostliny

3. Hugo si podle atlasu léčivých rostlin vytvořil zápis o podbělu lékařském.

Jak vypadá: Asi 10 cm vysoká rostlina se žlutým květem. Listy této rostlině rostou až po odkvetení.
Kde roste: V České republice roste převážně na vlhkých místech, na polích, u vody, na loukách a na březích potoků.
Kdy se sbírá: Květ se sbírá brzy na jaře za suchého počasí. Listy se sbírají v březnu a dubnu.
K čemu se používá: Z květů se vaří čaj, např. proti kašli. Listy pomáhají při léčení popálenin a bolavých kloubů.

? Do sešitu zapiš informaci o podbělu, která tě nejvíc zaujala.
? V atlasu léčivých rostlin vyber jednu rostlinu a vytvoř podobný zápis jako Hugo.

Uč. str. 41 — 45

MIUč+ MULTIMEDIÁLNÍ INTERAKTIVNÍ UČEBNICE PLUS OSKAROVA PRVOUKA 2

obsahuje **INTERAKTIVNÍ VERZI PRACOVNÍHO SEŠITU, MULTIMÉDIA** a **SADY POKUSŮ**

I BEZ INSTALACE!
WWW.UCEBNICE-ONLINE.CZ

AKCE
do 30. 9. 2021
zdarma MIUč+
(více na str. 53)

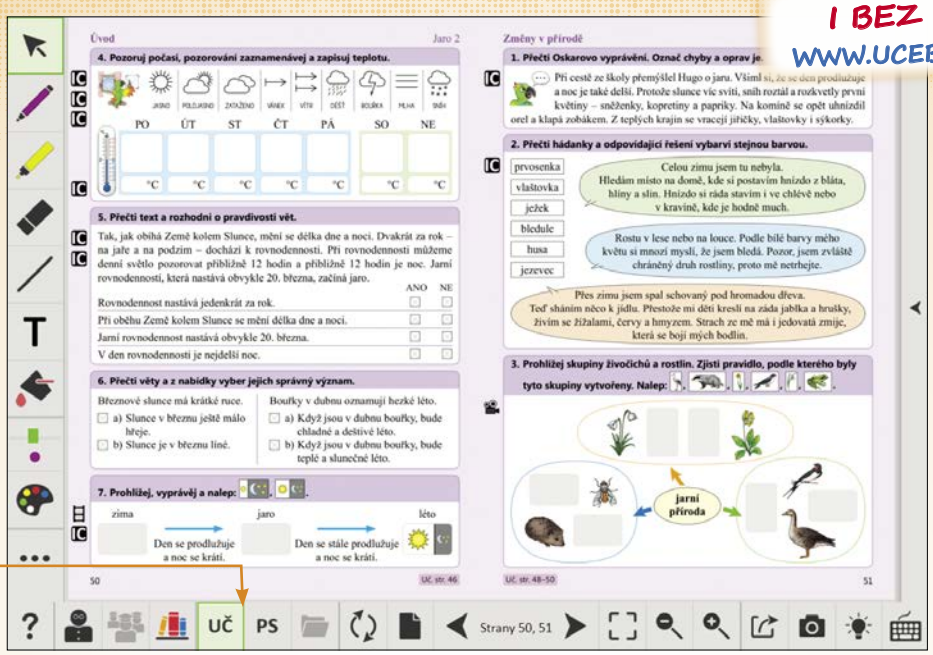

Přecházení mezi učebnicí a pokusy

Kliknutím na ikonky se zobrazí:

- **IC** interaktivní cvičení
- videa
- animace vysvětlující učivo

Do této MIUč+ jsou postupně přidávána další videa a interaktivní cvičení, proto si ji nezapomeňte aktualizovat.

Součástí MIUč+ Oskarova prvouka jsou i **sady 10 pokusů**. Najdete v nich podrobný fotonávod i s metodickými pokyny včetně návodných otázek a vysvětlení pozorovaného jevu (ve formě vhodné pro žáky a v odbornější podobě pro vyučující). MIUč+ Oskarovy pokusy lze zakoupit i samostatně.

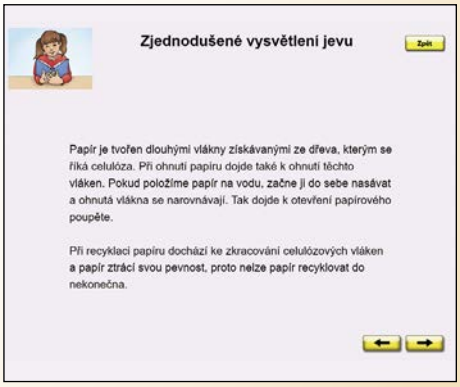

Název titulu / Typ licence	Škola (neomezeně)		Škola (1 rok)		Učitel (1 rok)		Žák (1 rok)	
	kat. č.	cena	kat. č.	cena	kat. č.	cena	kat. č.	cena
MIUč+ Oskarova prvouka 1 (učebnice a pokusy 1)	1A-74-1	8 990,–	1A-74-3	1 490,–	1A-74-T	890,–	1A-74-4	99,–
MIUč+ Oskarova prvouka 2 (PS a pokusy 1, 2)*	2A-94-1	8 990,–	2A-94-3	1 490,–	2A-94-T	890,–	2A-94-4	99,–
MIUč+ Oskarovy pokusy 1 (pro 1. a 2. ročník)			1A-76-3	199,–	1A-76-T	119,–		
MIUč+ Oskarovy pokusy 2 (pro 2. a 3. ročník)			2A-96-3	199,–	2A-96-T	119,–		
MIUč+ Oskarova prvouka 3 (PS a pokusy 2)* ZÁŘÍ 2021	3A-94-1	8 990,–	3A-94-3	1 490,–	3A-94-T	890,–	3A-94-4	99,–

* Při zakoupení licence k MIUč+ Oskarova prvouka 2 nebo 3 automaticky získáte i licenci k MIUč+ Já a můj svět 2, případně 3.

Vyzkoušejte ZDARMA na 30 dní kteroukoli MIUč+. Více na miucplus.cz.

Prvouka pro 1.–3. ročník – DUHOVÁ ŘADA vytvořená v souladu s RVP ZV

Ucelená řada učebnic a pracovních sešitů je koncipována v souladu s RVP ZV. Důraz je kladen na provázanost učiva a jeho praktickou využitelnost. Jednotlivé kapitoly kromě učiva obsahují také názorná schémata, fotografie a obrázky. Navíc zahrnují mezipředmětové vazby formou odkazů na korespondující učivo v ostatních učebnicích z řady, zajímavosti a didaktické hry. Tyto učebnice jsou zpracovány také jako MIUč+, které průběžně aktualizujeme.

AKCE pro školy

Při zakoupení pracovní učebnice Já a můj svět 1 nebo pracovního sešitu Já a můj svět 2 nebo 3 pro celou třídu získáte ZDARMA metodický průvodce a licenční certifikát na aktivaci kterékoli MIUč+ dle vlastního výběru na školní rok 2021/2022 (školní multilicence a žákovské licence). Na objednávku připište „Akce JMS 1“, „Akce JMS 2“ nebo „Akce JMS 3“.

Akce platí do 30. 9. 2021.

Učebnice

JÁ A MŮJ SVĚT – PRVOUKA 1 — D — A4 — 80 str. — 1-71 — 92 Kč

Rozhlédněte se kolem sebe očima malé školačky Áji a vypravte se s ní do „světa prvňáčků“ – společně s naší pracovní učebnicí se vydejte na tematické výpravy v prostředí vaší školy a do jejího okolí. V každém z 10 tematických oddílů najdete spoustu zajímavých námětů k poznávání světa kolem vás. Ve spodní části každé strany jsou uvedeny metodické pokyny pro sestavení vyučovací hodiny. V průběžných cyklických opakováních na vás čeká spousta zábavných her a luštění. V *Okénkách do přírody* na fotografických dvojstranách vnímejte krásy přírody, která vás obklopuje.

DOPORUČUJEME OBAL A4 NALEŽATO (220 × 575 mm), PP 110 — A4 — S-A4 — 9 Kč

JÁ A MŮJ SVĚT – PRVOUKA 2 — D — A4 — 64 str. — 2-75 — 95 Kč

Učebnice žákům poslouží jako jejich první malá encyklopedie o světě, který je obklopuje, naučí se v ní vyhledávat potřebné informace při plnění projektových úkolů s Ájou a všímat si rozmanitosti života kolem nás prostřednictvím fotografií detailů z přírody.

JÁ A MŮJ SVĚT – PRVOUKA 3 — D — A4 — 88 str. — 3-75 — 95 Kč

Ve 3. ročníku se s Ájou žáci rozloučí a završí znalosti prvního období RVP ZV. Stanou se kamarády přírody a pomohou Áje zlepšit prostředí, ve kterém žijí. Poznají blíže své tělo a budou se učit, jak pečovat o své zdraví.

S učebnicemi *Já a můj svět 2* a *3* jsou vhodně mezipředmětově propojeny nové čítanky.

METODICKÝ PRŮVODCE K UČEBNICI JÁ A MŮJ SVĚT 1	A4	48 str.	1-72	99 Kč
METODICKÝ PRŮVODCE K UČEBNICI JÁ A MŮJ SVĚT 2	A4	56 str.	2-77	99 Kč
METODICKÝ PRŮVODCE K UČEBNICI JÁ A MŮJ SVĚT 3	A4	72 str.	3-77	99 Kč

Pracovní sešity

JÁ A MŮJ SVĚT – PRVOUKA 2 — D — A4 — 80 str. — 2-76 — 82 Kč

Žáci budou nadšeni pojetím barevného pracovního sešitu, který vyvozuje učivo zábavnou formou bádání, pozorování, odhalování tajemství, luštění a her. Učivo si zopakují v pravidelných cyklických opakováních.

JÁ A MŮJ SVĚT – PRVOUKA 3 D A4 80 str. 3-76 82 Kč
Barevný pracovní sešit žáky upoutá řadou námětů k projektům, vtipných a zábavných úkolů k vyvození učiva, her, křížovek a rébusů k procvičení učiva na opakovacích stranách.

Pomůcky

PRACOVNÍ LISTY JÁ A MŮJ SVĚT 1 D A4 10 listů 1-73 43 Kč
Pracovní listy jsou určeny k zopakování učiva. Na 10 celobarevných listech si žáci procvičí vše, co se v jednotlivých měsících v pracovní učebnici o životě v přírodě dověděli.

PRACOVNÍ LISTY JÁ A MŮJ SVĚT 2 D A4 10 listů 2-73 49 Kč
Ve 2. ročníku si už žáci zkouší z učiva zapamatovat podstatné informace. Tyto pracovní listy jim v tom pomohou.

PRACOVNÍ LISTY JÁ A MŮJ SVĚT 3 A4 10 listů 3-73 49 Kč
Pracovní listy jsou určeny k systematické přípravě žáků na samostudium, nabízejí návod, jak ke zpřehlednění vědomostí využít tabulku. Zahrnují i sebehodnocení.

SADA PEXESA JÁ A MŮJ SVĚT 2	2-75-P0	149 Kč
PODZIMNÍ LES (pexeso Já a můj svět 2)	2-75-P1	19 Kč
PODZIMNÍ RYBNÍK (pexeso Já a můj svět 2)	2-75-P2	19 Kč
PODZIMNÍ ZAHRADA (pexeso Já a můj svět 2)	2-75-P3	19 Kč
ZIMNÍ ZAHRADA (pexeso Já a můj svět 2)	2-75-P4	19 Kč
JARO U VODY (pexeso Já a můj svět 2)	2-75-P5	19 Kč
STATEK V LÉTĚ (pexeso Já a můj svět 2)	2-75-P6	19 Kč
LÉTO NA LOUCE (pexeso Já a můj svět 2)	2-75-P7	19 Kč
LÉTO V LESE (pexeso Já a můj svět 2)	2-75-P8	19 Kč

Tato pexesa jsou koncipována k obrazovým dvoustranám v učebnici Já a můj svět, ale lze je využít i samostatně. Pexesa zachycují živé organizmy na fotografiích. Žáci tak mohou rostliny, živočichy a houby spatřit i zblízka a v jejich skutečné podobě. Při hře se je snadno naučí poznávat. Lze je zakoupit v sadě, ale i jednotlivě.

PROCVIČUJEME URČOVÁNÍ ČASU NA RUČIČKOVÝCH I DIGITÁLNÍCH HODINÁCH A4 32 str. 2-41 49 Kč
Více informací na str. 45.

UKÁZKA: PRACOVNÍ LISTY JÁ A MŮJ SVĚT 3

MIUč+ MULTIMEDIÁLNÍ INTERAKTIVNÍ UČEBNICE PLUS JÁ A MŮJ SVĚT

obsahuje **INTERAKTIVNÍ VERZI TIŠTĚNÉ UČEBNICE, PRACOVNÍCH LISTŮ, PRACOVNÍHO SEŠITU (JMS 2, 3)** a **MULTIMÉDIA**

I BEZ INSTALACE!
WWW.UCEBNICE-ONLINE.CZ



Do MIUč+ Já a můj svět 3 byly přidány interaktivní pracovní listy, nová interaktivní cvičení a další obsah. Doporučujeme, abyste si stáhli aktualizaci.

AKCE
do 30. 9. 2021
zdarma MIUč+
(více na str. 57)

Kliknutím na ikonky se zobrazí:

- interaktivní cvičení
- animace
- videa
- scénáře k videím
- Ája radí (zajímavosti)
- MPV mezipředmětové vztahy
- fotoalba
- náměty na referáty
- webové odkazy
- audia

Název titulu \ Typ licence	Škola (neomezeně)		Škola (1 rok)		Učitel (1 rok)		Žák (1 rok)	
	kat. č.	cena	kat. č.	cena	kat. č.	cena	kat. č.	cena
MIUč+ Já a můj svět 1	1-71-1	8 990,–	1-71-3	1 490,–	1-71-T	890,–	1-71-4	99,–
MIUč+ Já a můj svět 2	2-75-1	8 990,–	2-75-3	1 490,–	2-75-T	890,–	2-75-4	99,–
MIUč+ Já a můj svět 3	3-75-1	8 990,–	3-75-3	1 490,–	3-75-T	890,–	3-75-4	99,–

Prvouka pro 1.–3. ročník – původní řada











Učebnice

PRVOUKA 1	D	A4	56 str.	1-30	89 Kč
PRVOUKA 2	D	A4	64 str.	2-30	95 Kč
METODICKÝ PRŮVODCE UČEBNICÍ PRVOUKA 2		A5	48 str.	2-31	61 Kč
PRVOUKA 3	D	A4	80 str.	3-30	95 Kč
METODICKÝ PRŮVODCE UČEBNICÍ PRVOUKA 3		A4	44 str.	3-31	61 Kč

Pracovní sešity

PRVOUKA 2	D	A4	56 str.	2-32	54 Kč
PRVOUKA 3 BAREVNÉ VYDÁNÍ	D	A4	64 str.	3-33	72 Kč

Vyzkoušejte ZDARMA na 30 dní kteroukoli MIUč+. Více na miucplus.cz.