

**v 1. ročníku můžete vyučovat čtení, psaní, počítání a prvouku jedním výukovým stylem s didakticky i graficky provázaným souborem učebních materiálů!**

Nová prvouka Objevujeme a poznáváme s Oskarem (více na str. 47) tvoří spolu se Čteme a píšeme s Agátou (více na str. 11) a Matýskovou matematikou (více na str. 36) ucelený soubor vzdělávacích materiálů AMOS.



Co přináší vzdělávací materiály AMOS každému žákovi?

- **větší samostatnost a posílení vnitřní motivace** díky pikto grafickým zadáním, jednotné grafické podobě, dvojmu stránkování, použití analogických cvičení a jejich systematickému rozvoji
- **možnost být úspěšný při čtení** přiměřeně obtížných textů v matematice i prvouce
- **interaktivní podporu** ve formě MIUČ+ s přesně zacílenými interaktivními cvičeními
- více příležitostí k pochopení a osvojení látky

**K souboru AMOS pořádáme akreditované vzdělávací semináře pro vyučující. Aktuální termíny na: [nns.cz/webinare](http://nns.cz/webinare).**

## AMOS je graficky provázaný soubor výukových materiálů

Žáci se snadněji orientují díky druhému číslování stránek.

Žáci jsou vedeni k samostatnému čtení zadání a porozumění těmto zadáním pomocí **piktogramů** jednotných napříč materiály AMOS.

Podrobnější vysvětlení práce se všemi úkoly pro vyučující a rodiče je umístěno na spodním okraji stránek a neruší žáky.

ČESKÝ JAZYK	MATEMATIKA	PRVOUKA
<p>1. AO A JE JAKO ANIČKA, CO MÁ RÁDA JABLÍČKA. A JE ŽEBŘÍK U JABLONĚ. ANIČKA SI LEZE PRO NĚ.</p> <p>2. A</p> <p>3. AUTO, ANIČKA, ANIČKA, ANIČKA</p>	<p>2★ MÁ 1, MÁ 2, MÁ 1, MÁ 2 1 = 1, 2 = 2</p> <p>3. &lt;, &gt;, =</p> <p>4. 1, 2, 1, 1</p>	<p>1. MÁ, MÁ, MÁ, MÁ</p> <p>2. MÁ, MÁ, MÁ, MÁ</p> <p>3. MÁ, MÁ, MÁ, MÁ</p>

Co oceňují na vzdělávacích materiálech AMOS vyučující?

- „Sama mohu potvrdit, že se mi s Amosem pracuje velmi dobře. Předměty jsou propojeny, je tam spousta interaktivních materiálů, čímž máme my kantoři ulehčenu práci. Líbí se mi i grafické zpracování, videa ke psaní i samotná videa s postupy, které využívám pro nemocné žáky. Z Amose je také velmi cítit PRAXE. Tohle nevymyslel někdo od stolu a nedal na papír. Toto je promyšleno, odzkoušeno a to mě na tom velmi baví.“  
*Mgr. Hana Šlejmarová 23. 2. 2023*
- „S AMOSEM jsem naprosto spokojená, líbí se mi ucelená řada, propojenost, pikto gramy a myšlenkové mapy. Děti jsou od začátku samostatné a schopné pracovat i doma. Rodičům hodně vyhovují výuková videa.“  
*Mgr. Monika Boušková 25. 3. 2022*
- „Podle učebnic se mi učí velmi dobře a mohu jen doporučit. Pan Novotný vše skvěle vysvětluje a jeho videa jsem hojně využila v loňském školním roce při distanční výuce v 1. ročníku.“  
*Mgr. Martina Opová 30. 3. 2022*

Více informací naleznete na: [nns.cz/amos](http://nns.cz/amos)

## AMOS je didakticky provázaný soubor výukových materiálů

V souboru výukových materiálů AMOS jsou použity texty umožňující žákům uplatnit čtenářské dovednosti s časově přiměřeným odstupem od slabikáře již od 3. týdne 1. ročníku. Během pilotního ověřování i v běžné výuce po vydání souboru se potvrdilo, že všichni žáci mají možnost být v matematice a prvouce při čtení úspěšní.

Měsíc	Týden	Čteme a píšeme s Agátou Vyvození písmen (stránky)	Matýskova matematika Číselný obor (stránky)	Objevujeme a poznáváme s Oskarem Témata (stránky)	Použití písmen v matematice a prvouce
září	1.	A (2–5)	Úvod (1–4)	Škola (1, 2)	
	2.	Á (6–7)	Úvod, číslo 1 (5–9)	Škola (3, 4)	
	3.	M (8–13)	1, 2, větší, menší, rovná se (10–15)	Škola (5, 6)	A, Á, M
	4.	L (14–19)	1–3, sčítání (16–20)	Škola (7, 8)	A, Á, M
říjen	1.	E (20–25)	1–4 (21–25)	Škola (9), Podzim (10)	A, Á, M
	2.	S (26–31)	1–4, odčítání (26–31)	Podzim (11, 12)	L
	3.	O (32–37)	1–4, 1–5 (31–35)	Podzim (13, 14)	E
	4.	P (38–43)	1–5 (36–39)	Podzim (15, 16, 17)	S
listopad	1.	U, I (44–51)	1–5 (40–43)	Rodina (18, 19)	O
	2.	I (52–56)	0–5 (44–48)	Rodina (20, 21)	O

### Co tvoří základ souboru vzdělávacích materiálů AMOS?

- **Čteme a píšeme s Agátou** – Živá abeceda, Slabikář, Uvolňovací cviky a Písanky s metodickým průvodcem a s rozvíjecími, podpurnými a doplňkovými materiály (více str. 11)
- **Matýskova matematika** – učebnice, 1.–3. díl, aktualizované vydání s metodickým průvodcem a doplňkovými materiály (více str. 37)
- **Objevujeme a poznáváme s Oskarem** – učebnice Oskarova prvouka 1 s metodickým průvodcem a doplňkovými materiály (více str. 48)

### Jak je návaznost do dalších ročníků?

Materiály AMOS jsou součástí ucelených řad pro 1. stupeň s doložkami MŠMT – český jazyk (str. 26), Matýskova matematika (str. 37, 41), prvouka (str. 49).

### Jaké doporučení by vyučující účastníci se pilotního ověřování dali učitelům, kteří budou se vzdělávacími materiály AMOS učit?

- „Maximálně využít nabízené materiály a pomůcky, lze je využívat individuálně na míru každému dítěti.“
- „Věřte a nechte se vést Agátou, Matýskem a Oskarem. Děti je zbožňují a vy budete též. Snadno se ocitnete v kůži dítěte. Hrajte si!“
- „Začněte a nechte se vést metodickými příručkami.“
- „Nebojte se nechat žáky pracovat samostatně! Materiály to skvěle umožňují.“

Více informací naleznete na: [nns.cz/amos](http://nns.cz/amos)



## AKČNÍ NABÍDKA 1. ROČNÍK PRO ŠKOLY


Když zakoupíte pro celou třídu Živou abecedu, Slabikář (1.–3. díl), Uvolňovací cviky a psaní číslic, Písanku (1.–3. díl) ze souboru **Čteme a píšeme s Agátou**, učebnice **Matýskova matematika** (1.–3. díl) s pracovními sešity (1. a 2. díl) a pracovní učebnici **Oskarova prvouka 1**, dostanete **ZDARMA**:



VÝHODNÉ  
BALÍČKY  
PRO PRVNÁKY

**pro každého žáka** (celkem v hodnotě 397 Kč/žák)

- uvítací list
- Zdokonalujeme čtení k Živé abecedě
- AMOS plus k Živé abecedě
- žakovská licence na 1 rok k MIUč+ Čteme a píšeme s Agátou, Matýskova matematika pro 1. ročník a Oskarova prvouka 1



**pro učitele** (celkem v hodnotě 6 625 Kč)

- metodický průvodce k Čteme a píšeme s Agátou
- metodický průvodce k Matýskově matematice (1.–3. díl)
- metodický průvodce k Oskarově prvouce
- školní multilicence na 1 rok k MIUč+ Čteme a píšeme s Agátou, Matýskova matematika pro 1. ročník a Oskarova prvouka 1



Akce platí do **30. 9. 2023.**

# Využijte specializované MIUč+ zaměřené na získání klíčových dovedností již od 1. ročníku



## MIUč+ MULTIMEDIÁLNÍ INTERAKTIVNÍ UČEBNICE PLUS PLÁNUJEME CESTU S AGÁTOU

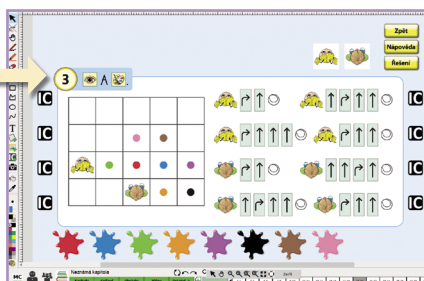
- MIUč+ k tisku, pro 1. až 4. ročník
- učí orientaci v prostoru z pohledu postavy
- představuje základy algoritmizace
- umožňuje interaktivní plánování cesty
- připravuje na informatiku od 1. ročníku

### AUTORSKÉ PŘEDSTAVENÍ:

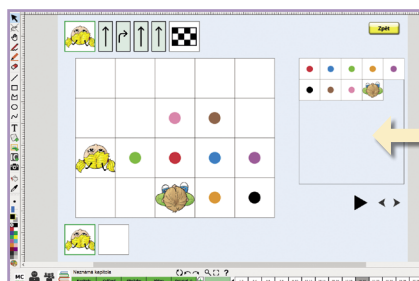
Seznamte se s možnostmi práce s **Plánujeme cestu s Agátou** prostřednictvím videozáznamu **autorského představení zdarma** dostupného na [nns.cz/planujeme](http://nns.cz/planujeme)



Varianta cvičení k tisku. Žák vybarvuje míček podle barvy cíle, kam postava došla.



Varianta cvičení v interaktivní podobě. Žák spuštěním ověří, že cestu naplánoval správně.

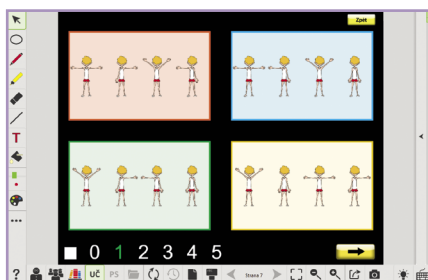



## MIUč+ MULTIMEDIÁLNÍ INTERAKTIVNÍ UČEBNICE PLUS ZDOKONALUJEME POSTŘEHOVÁNÍ

- zlepšuje soustředění a krátkodobou paměť dětí

### AUTORSKÉ PŘEDSTAVENÍ:

Seznamte se s možnostmi práce se **Zdokonalujeme postřehování** prostřednictvím videozáznamu **autorského představení zdarma** dostupného na [nns.cz/postrehovani](http://nns.cz/postrehovani)



### Jak ZDOKONALUJEME POSTŘEHOVÁNÍ plánují využívat vyučující?

„V různých předmětech jako změnu činnosti, motivaci, akci i chvilku zklidnění.“

„Jako speciální pedagog velmi vítám možnost procvičení zrakového vnímání, paměti, pozornosti, pravolevé orientace při předmětu speciální péče.“

„Na začátku hodin, v doučování slabších žáků nebo jako odpočinkovou chvilku.“

„V rámci doučování a pedagogické intervence.“

Název titulu	Typ licence	Škola (5 šk. roků)		Škola (1 šk. rok)		Učitel (1 šk. rok)		Žák (1 šk. rok)	
		kat. č.	cena	kat. č.	cena	kat. č.	cena	kat. č.	cena
MIUč+ Plánujeme cestu s Agátou				1A-60-A1	990,-	1A-60-T1	590,-	1A-60-S1	69,-
MIUč+ Zdokonalujeme postřehování				0-31-A1	399,-	0-31-T1	249,-	0-31-S1	39,-